

Uw pensioen bij Pensioenfonds PostNL

Bijeenkomst Gepensioneerden BVPP

16 oktober 2019



Ontwikkeling deelnemersaantallen



Actieve deelnemers

2016: 20.640
2017: 19.532
2018: 18.592



Gepensioneerden

2016: 29.439
2017: 30.469
2018: 30.816



Voormalige deelnemers

2016: 45.205
2017: 45.443
2018: 46.007

2019:

Trend zet door

Financieel 2018

Ontvangen premie: 121 miljoen (129 in 2017)

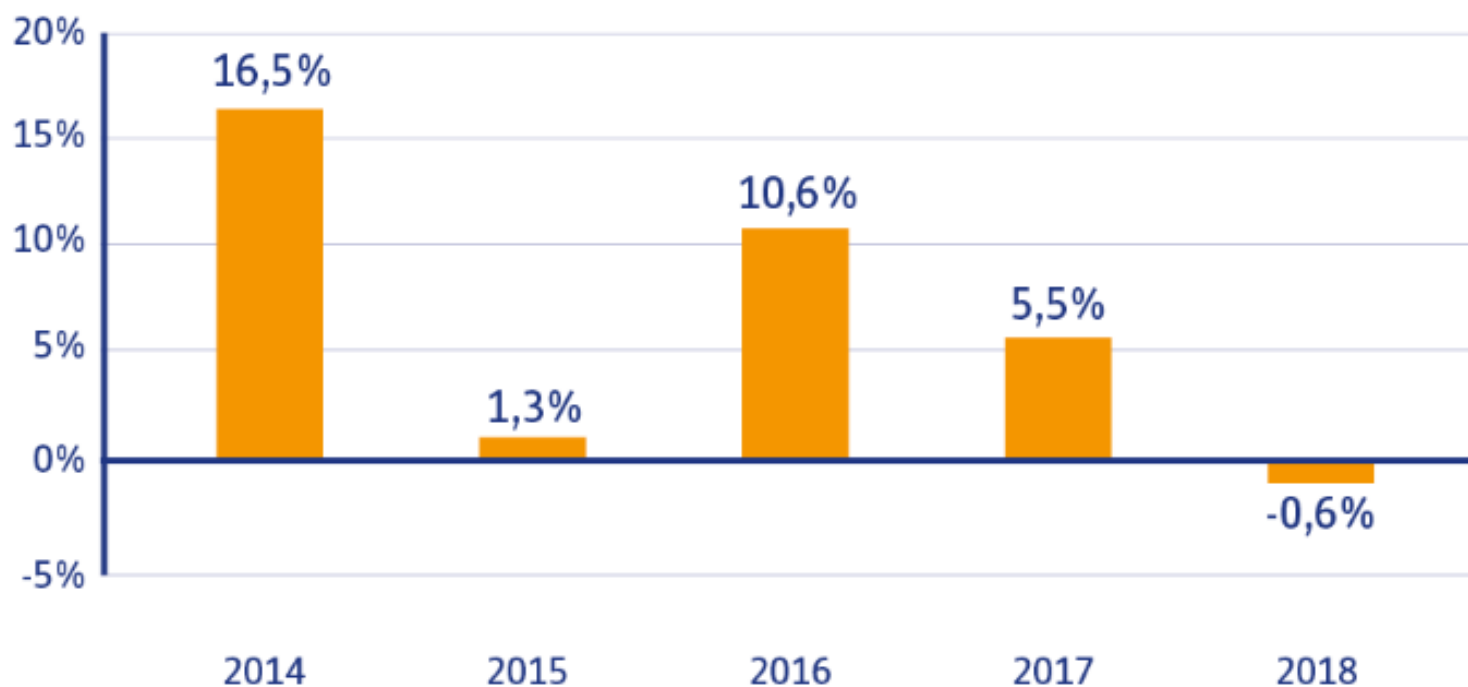
Uitgekeerde pensioenen: 233 miljoen (231 in 2017)

Beleggingsrendement: -0,6% (5,5% in 2017)

Over de afgelopen 5 jaar is het gemiddelde rendement 6,5%.

Beleggingen 2018 - rendement

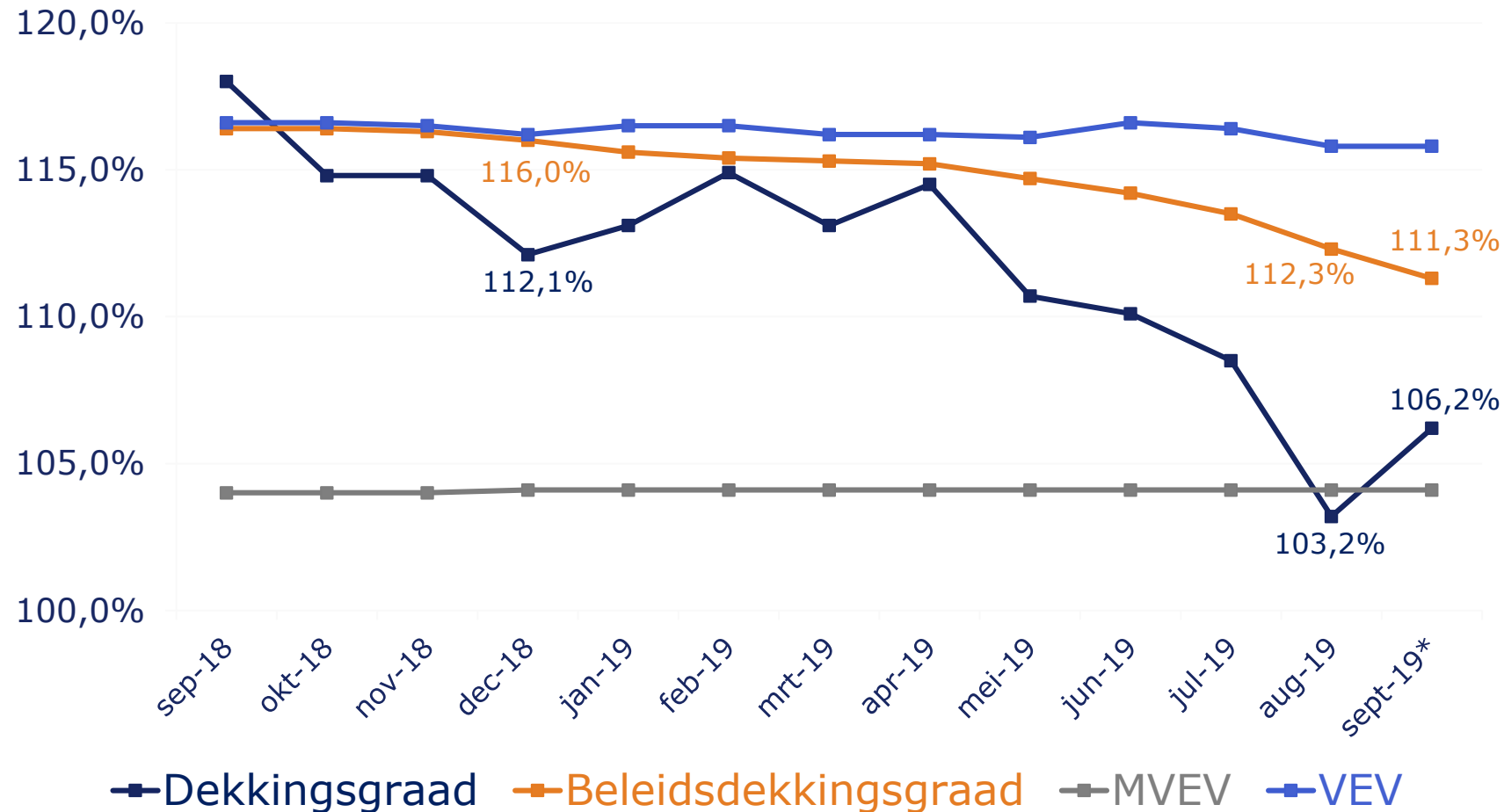
Rendement beleggingen



Beleidsdekkingsgraad 2018



Ontwikkeling (beleids)dekkingsgraad 2019



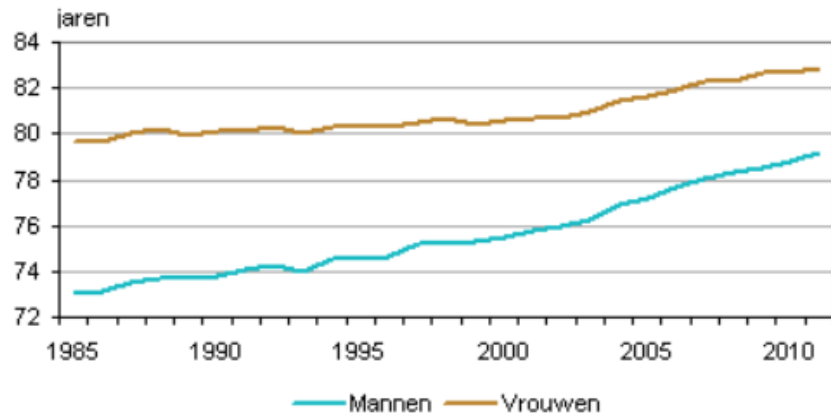
Welke zaken beïnvloeden uw pensioen?

- Beleggingen
 - Rente
 - Levensverwachting
 - Overig (bijv. wettelijke verplichtingen)
- Komt allemaal tot uiting in de beleidsdekkingsgraad

Levensverwachting mannen stijgt sneller dan die van vrouwen

De levensverwachting van mannen nam over de hele periode 1985-2011 sneller toe dan die van vrouwen. Tussen 1985 en 2000 groeide de [levensverwachting bij geboorte](#) voor mannen met 2,5 jaar, tegen slechts 0,9 jaar bij vrouwen. Daarna trad een versnelling op. In de periode 2000-2011 bedroeg de toename bij mannen zelfs 3,6 jaar. Vrouwen boekten in deze periode een winst van 2,3 jaar.

Levensverwachting bij geboorte, mannen en vrouwen



Bron: CBS

Nederlandse vrouwen lopen achter in Europa

In de meeste Europese landen is de levensverwachting van vrouwen sneller toegenomen dan in Nederland. Dertig jaar geleden hadden Nederlandse vrouwen nog een van de hoogste levensverwachtingen in Europa. In 2010 was hun levensverwachting ten opzichte van de meeste landen in Noord-, Zuid- en West-Europa achterop geraakt. Nederlandse



“Je hoort van alles over korten van pensioenen...

Hoe zit dat eigenlijk bij Pensioenfonds PostNL?”

Beleidsdekkingsgraad augustus 2019



- 2019: toeslag 0,72%
- 2018: toeslag 0,32%

Dekkingsgraadgegevens PF PostNL ¹							
	31-dec-18	30-sep-19	7-okt-19	8-okt-19	9-okt-19	10-okt-19	11-okt-19
Beleggingen (in mln. EUR)^{2,3}							
- UFR ongemiddeld	8.422,6	9.478,6	9.426,0	9.408,8	9.402,2	9.388,3	9.416,7
- Marktrente ongemiddeld	8.423,0	9.479,9	9.427,3	9.410,2	9.403,4	9.389,5	9.417,9
Verplichtingen (in mln. EUR)							
- UFR ongemiddeld	7.514,7	8.918,4	8.903,8	8.912,9	8.853,8	8.768,8	8.699,9
- Marktrente ongemiddeld	7.621,2	9.281,4	9.261,5	9.270,5	9.199,2	9.099,1	9.013,2
- Reëel	10.342,3	11.831,8	11.783,7	11.796,1	11.735,0	11.628,9	11.571,3
Dekkingsgraad							
- Beleidsdekkingsgraad DNB (12 maands middeling) ⁴	116,0%	111,3%	110,6%	110,6%	110,6%	110,7%	110,8%
- UFR ongemiddeld	112,1%	106,3%	105,9%	105,6%	106,2%	107,1%	108,2%
- Marktrente ongemiddeld	110,5%	102,1%	101,8%	101,5%	102,2%	103,2%	104,5%
- Beleidsdekkingsgraad met volledige toeslag ⁷	121,8%	120,8%	120,8%	120,8%	120,9%	121,0%	121,1%
- Reëel (DNB, nFTK)	95,2%	92,2%	91,5%	91,5%	91,5%	91,5%	91,5%
Dekkingsgraadverandering							
- Beleidsdekkingsgraad DNB (12 maands middeling)				0,0%	0,1%	0,1%	0,1%
- UFR ongemiddeld				-0,3%	0,6%	0,9%	1,2%
- Marktrente ongemiddeld				-0,3%	0,7%	1,0%	1,3%
- Beleidsdekkingsgraad met volledige toeslag				0,0%	0,1%	0,1%	0,1%
- Reëel (DNB, nFTK)				0,0%	0,0%	0,0%	0,0%

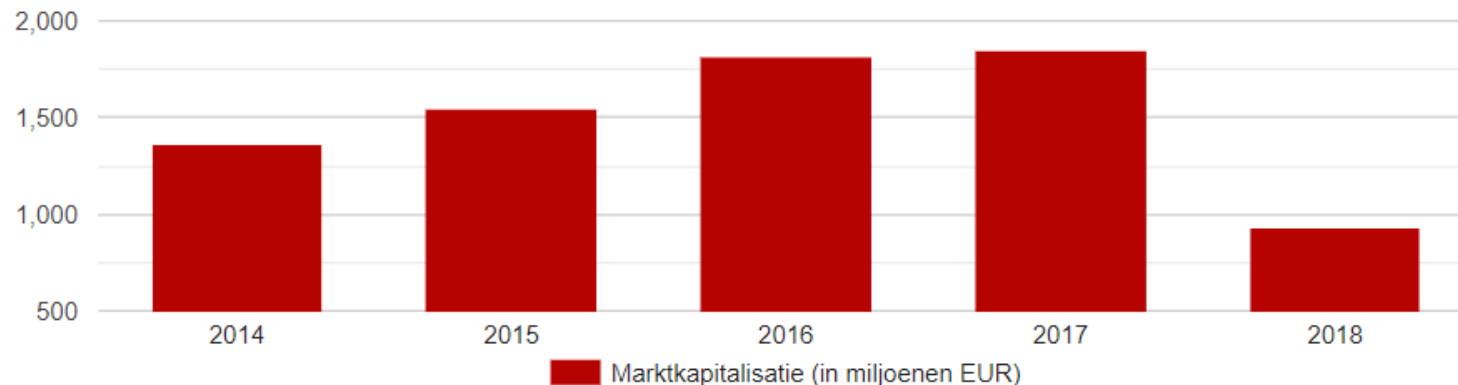
Beurskoers PostNL



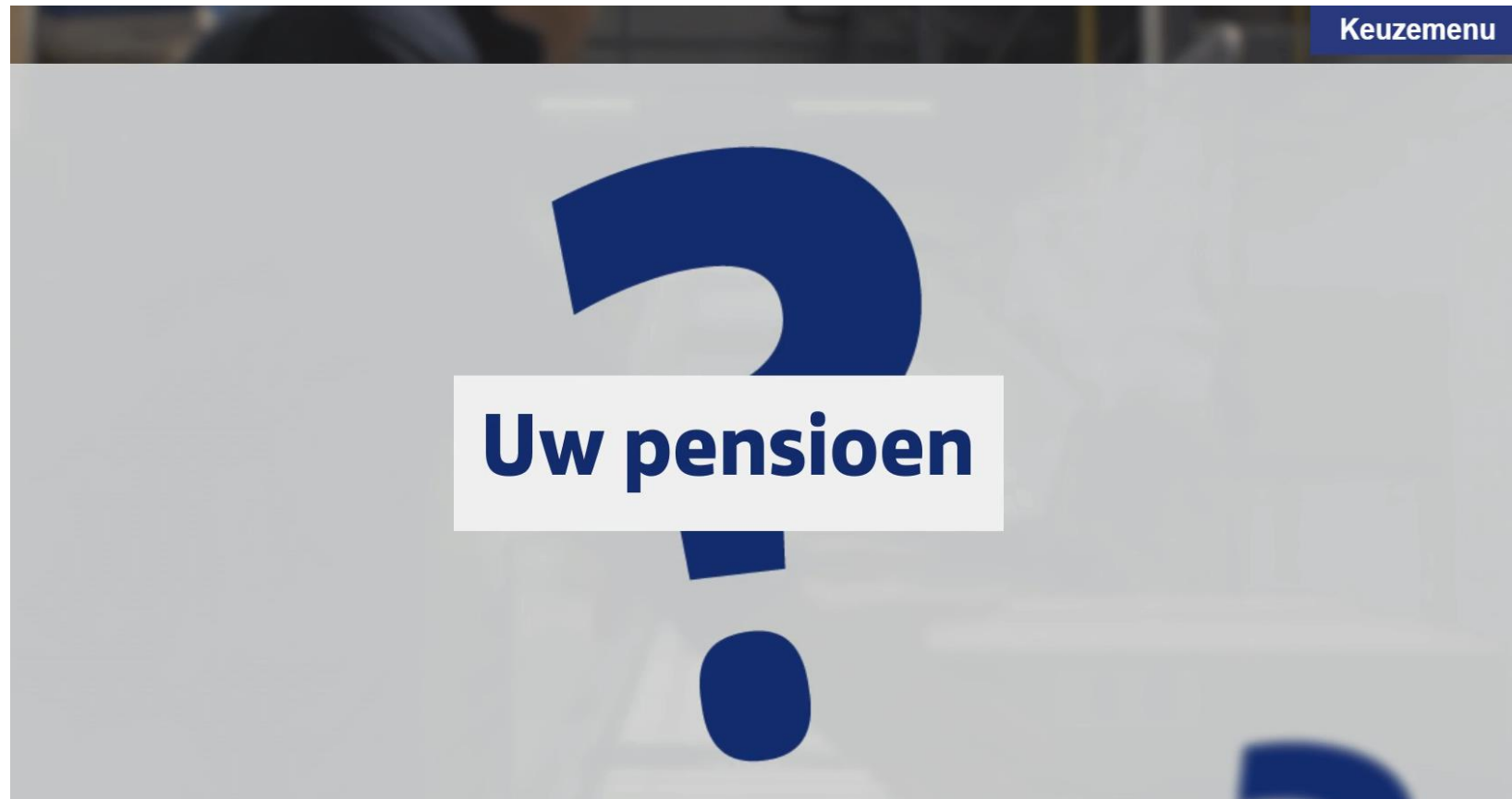
PostNL beurswaarde



Overzicht van de beurswaarde of marktkapitalisatie van PostNL over de afgelopen maanden. De beurswaarde van PostNL wordt gemeten door het aantal uitstaande aandelen te vermenigvuldigen met de beurskoers. Als een bedrijf genoteerd is aan meerdere aandelenbeurzen, dan worden de waardes per notering bij elkaar opgeteld.



Bekijk thuis de video met meer uitleg



Deelnemersonderzoek



Deelnemersonderzoek Highlights beoordeling

Pensioenfonds PostNL als geheel

7,3

Actieven

7,8

Pensioen-
gerechtigden

Communicatie

7,2

Actieven

7,7

Pensioen-
gerechtigden

Deelnemersonderzoek vervolg

- Deelnemers van Pensioenfonds PostNL zijn over het algemeen meer tevreden over hun pensioenfonds en de communicatie dan deelnemers van andere pensioenfondsen.
 - Dit geldt vooral voor zaken als de pensioenregeling, de beschikbare informatie en de financiële resultaten.
- Het vertrouwen in het fonds is goed.
 - 93% van de pensioengerechtigden en 86% van de actieve deelnemers heeft (zeer) veel vertrouwen in het pensioenfonds.
- Deelnemers worden het liefst over pensioenzaken geïnformeerd via een persoonlijke e-mail en het digitale 'Bericht van uw pensioenfonds'.
 - Vooral pensioengerechtigden worden graag digitaal geïnformeerd.

Vragen & reacties



Bedankt voor uw aandacht



BVPP

Bond van Post-Personeel